

Показатель ЦУР 3.9.1. Косвенный показатель ТНПА

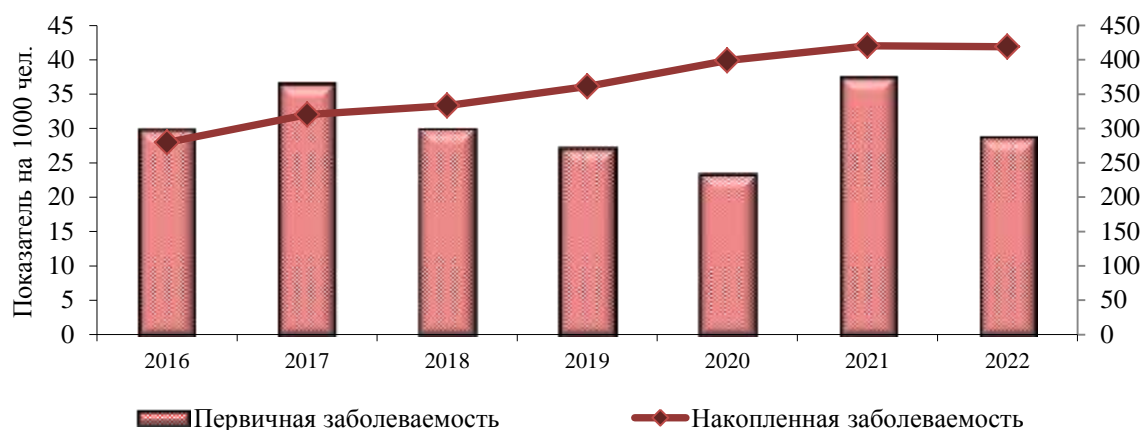


Рис. Заболеваемость системы кровообращения населения г. Могилева и Могилевского района за 2016-2022 гг.

Показатель ЦУР 3.9.1. Косвенный показатель ТНПА

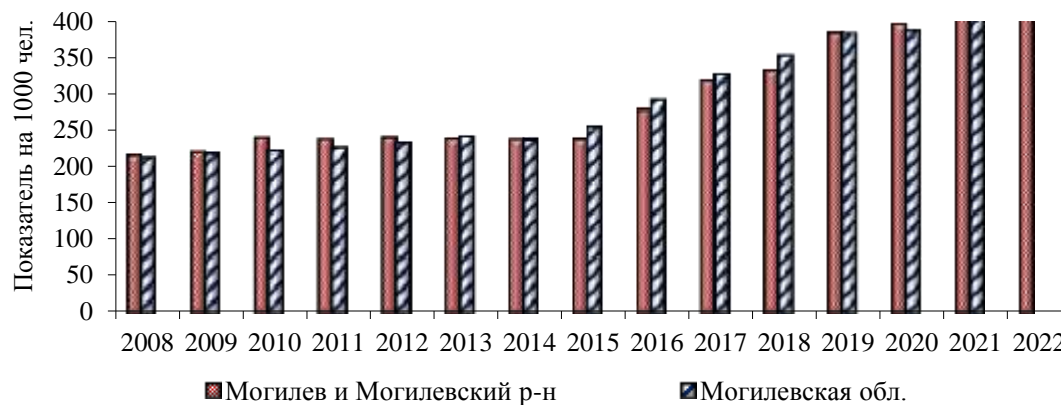


Рис. Сравнительный анализ накопленной заболеваемости взрослого населения болезнями системы кровообращения г. Могилева, Могилевского р-на и Могилевской области за 2008-2022 гг.

Показатель ЦУР 11.6.2. Индикатор управленческих решений 1.47.3

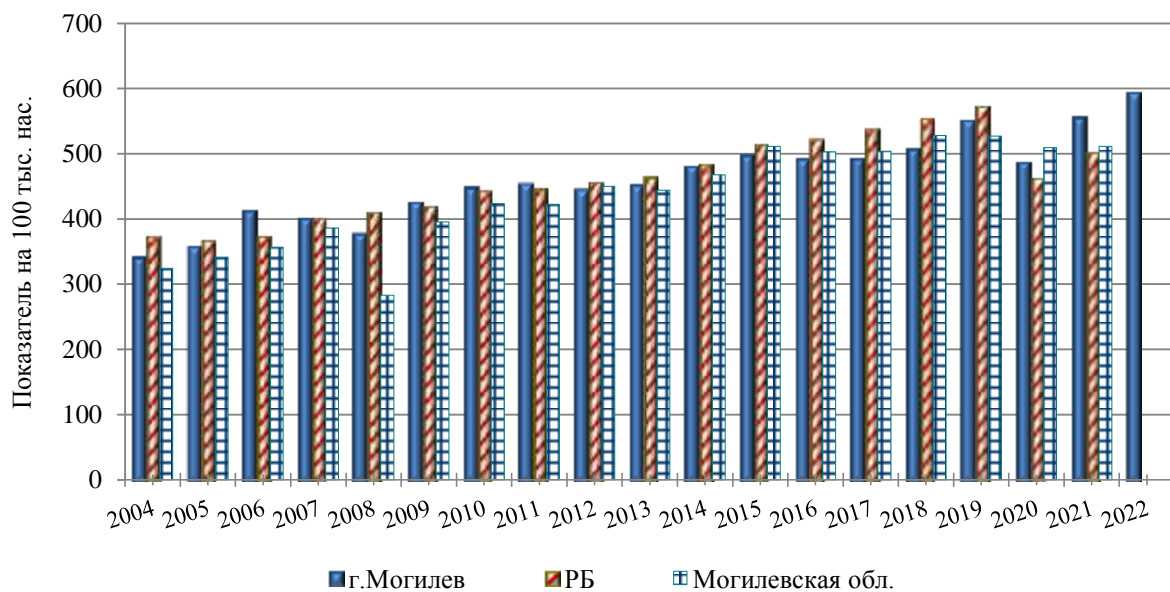


Рис. Динамика показателей заболеваемости населения злокачественными новообразованиями в г. Могилеве, Могилевской области и РБ за 2004-2022гг.

Показатель ЦУР 7.1.2. Индикатор управленческих решений

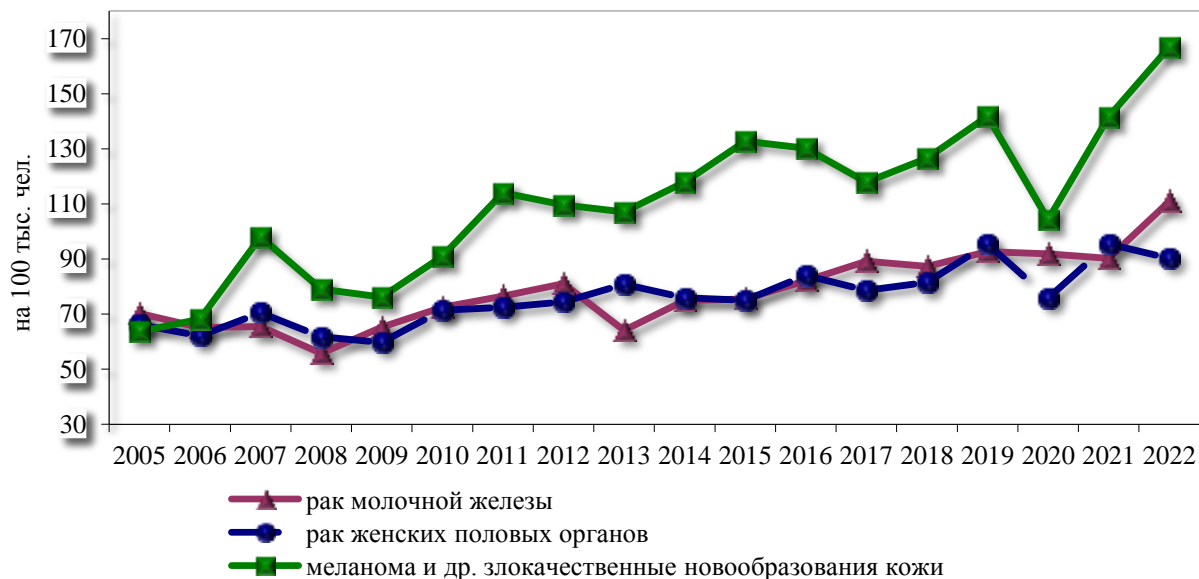


Рис. Динамика заболеваемости злокачественными новообразованиями женской молочной железы и женских половых органов в г. Могилеве за 2005-2022гг.